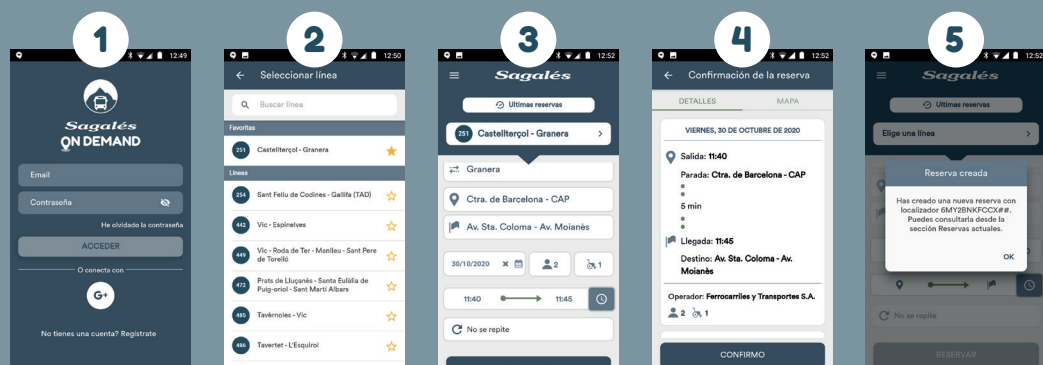


Sagalés ON DEMAND

Sagalés opera algunes línies regulars a la demanda. Això què vol dir? Que **algunes línies, parades o expedicions només es faran si prèviament els usuaris han fet una reserva** a través dels diferents canals que posem a la seva disposició.

A continuació, us expliquem com fer una reserva per a un servei en concret:

1. APP "Sagalés on demand" L'opció més còmoda i àgil!



1. Registreu-vos a l'app
2. Trieu la línia per la que voleu fer una reserva
3. Ompliu totes les dades de la reserva
4. Confirmeu la vostra reserva
5. I ja ho teniu!

Gestioneu les vostres reserves a través del vostre **telèfon mòbil**. Feu-lo on vulgueu i quan vulgueu!

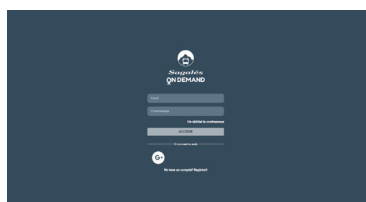
I recordeu que si feu les reserves a través de l'app, podreu modificar-les o consultar-les sempre que vulgueu.

També **rebreu notificacions i recordatoris** quan s'apropa la data del servei.

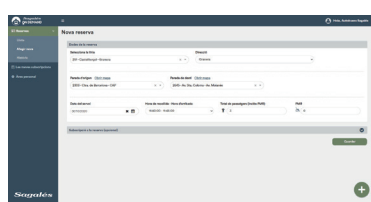
Escanegeu aquest codi QR per accedir a la descàrrega de l'app:



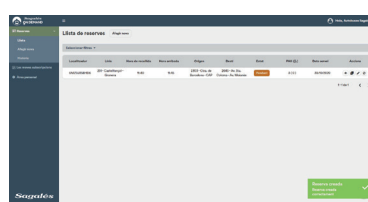
2. Web www.sagalesondemand.com



1. Registreu-vos a la web. Si ja us heu registrat a l'app, introduïu els vostres credencials d'accés.



2. Creeu una nova reserva i ompliu totes les dades del servei.



3. Ja teniu la reserva creada i pendent de fer-se en la data i hora triada.

Podreu configurar on voleu rebre notificacions d'avís i recordatori.

3. Telèfon d'atenció al client 900 13 00 14

Si ho preferiu, podeu trucar al **900 13 00 14**, de dilluns a divendres feiners de 8:00h a 20:00h i sol·licitar la reserva d'un servei.

L'antelació amb la que podeu fer una reserva d'un servei dependrà de cada línia. Consulteu la informació de cada línia per saber l'operativa concreta d'aquell servei.

Així de fàcil!
Així de senzill!

Trieu l'opció que millor s'ajusti a les vostres necessitats, i comenceu a fer les vostres reserves

Sagalés

www.sagales.com

